


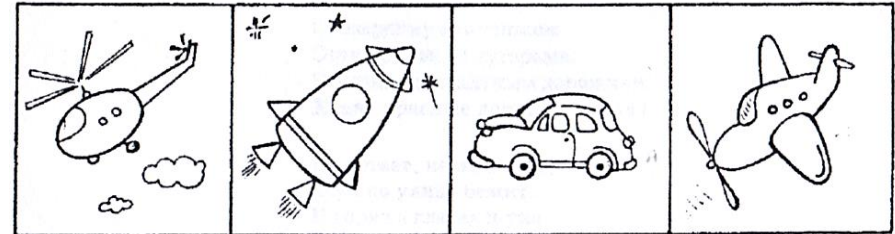
Тема «Воздушный транспорт»

1. Рассмотрите воздушный транспорт - самолёт, вертолёт, ракета, воздушный шар, дирижабль и т.д; их части: корпус, кабина пилота, салон для пассажиров, крылья, шасси, пропеллер, винт. Закрепите обобщающее понятие «воздушный транспорт».



2. «Четвертый лишний»

Внимательно рассмотри картинки. Скажи, что на них нарисовано. Какая картинка лишняя в каждом ряду? Почему? Раскрась все картинки, кроме лишних.



3. Скажи по образцу:

- Самолет - самолеты - много самолетов
- Вертолет -
- Парашют -
- Летчик -
- Ракета -

4. «Закончи предложение» (образование сравнительной степени прилагательных)
Самолет летит высоко, а ракета ... (выше)
Самолет летит далеко, а ракета ...
Самолет летит быстро, а ракета ...
Самолет мощный, а ракета ...
Самолет большой, а ракета ...
Самолет тяжелый, а ракета ...
Самолет длинный, а ракета ...

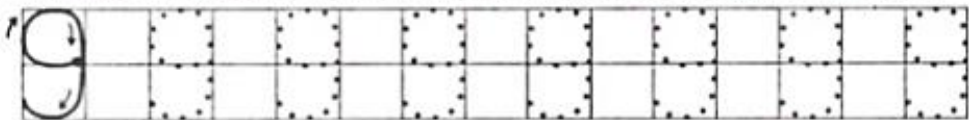
5. Выучи стихотворение

Цифра шесть
Перевернулась
и **ДЕВЯТКОЙ**
Обернулась.



- Раскрась цифру.
- Раскрась девять колец на пирамидке.



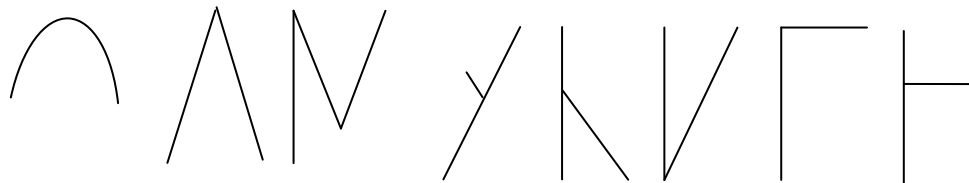
● Напиши цифру по точкам. Какие цифры получились красиво?



6. Сосчитай, сколько лепестков у цветка. Соедини с соответствующей цифрой.



7. Дорисуй буквы и проведи линии к нужному кругу (гласные, согласные)



8. Раскрась самолёты, которые летят налево, синим цветом, направо - голубым цветом.

